



ARDEX A 38

4 Stunden Estrich-Bindemittel

- schnell verlegereif
- Verarbeitungszeit 60 Minuten
- sehr emissionsarm
- Schwindklasse SW1
- nahezu schwind- und spannungsfreie Erhärtung und Trocknung



Anwendungsbereich

Innen und Außen

Zum Herstellen schnell nutzbarer und schnell verlegereifer Zementestriche

- im Verbund
- auf Trennschicht
- auf Dämmschicht
- als Heizestrich

Gebundene Leichtschüttung

Zur Aufnahme von:

- Fliesen
- Naturwerkstein- und Betonwerksteinplatten

ARDEX GmbH
Postfach 6120
58430 Witten
DEUTSCHLAND
Tel: +49 (0) 23 02/664-0
Fax: +49 (0) 23 02/664-240
technik@ardex.de
www.ardex.de

- elastischen und textilen Bodenbelägen
- Parkett
- Beschichtungen

Nach 4 Stunden verlegereif für Fliesen, Naturwerkstein- und Betonwerksteinplatten.

Nach 2 Tagen verlegereif für elastische und textile Beläge sowie Parkett.

Klimatische Voraussetzungen

Lufttemperatur zum Einbaupunkt und während der Abbindephase sowie Temperatur des Untergrunds und der Ausgangsstoffe zwischen 5° und 25°C. Bei Temperaturabweichungen sind besondere Maßnahmen zu treffen.

Zugluft, Wassereinwirkung, starke Sonneneinstrahlung und Wärmeeinwirkung während des Einbaus vermeiden.

Art

Ternäres Bindemittelsystem (SZ-T nach TKB Merkblatt 14) mit besonderen Additiven zur schnellen sowie nahezu schwind- und spannungsfreien Erhärtung und kristallinen Trocknung (ARDURAPID®-Effekt) sowie zur Vermeidung von Ausblühungen.

Farbton: Zementgrau – Farbvarianzen sind möglich.

Untergründe

Den Untergrund entsprechend einschlägiger Normen und Merkblätter prüfen.

Hersteller mit zertifiziertem
QM/UM-System nach
DIN EN ISO 9001/14001

ARDEX A 38

4 Stunden Estrich-Bindemittel

Die Tragfähigkeit muss entsprechend der zu erwartenden Lasten und Beanspruchungen ausreichend sein.

Trittschall- und Wärmedämmstoffe müssen für die Belastungen geeignet sein und sind von einem Fachplaner zu bestimmen.

Der Untergrund muss trocken, fest, tragfähig und trennmittelfrei sein.

Die Untergrundtemperatur muss während der Verarbeitung mindestens 5° und darf maximal 25°C betragen.

Bei **Verbundestrichen** werden zusätzlich folgende Anforderungen an den Untergrund gestellt:

Evtl. vorhandene Risse müssen mit ARDEX FB Gießharz oder ARDEX PU5 Schnellreparaturharz kraftschlüssig geschlossen werden.

Glatte, mineralische Untergründe sowie Zementschalen sind mittels Fräsen und Kugelstrahlen mechanisch aufzurauen bzw. zu entfernen.

Oberflächenzugfestigkeit für:

Industrie- & Gewerbenutzung $\geq 1,5 \text{ N/mm}^2$

Wohnungsbau $\geq 1,0 \text{ N/mm}^2$

Untergründe bei Verbundestrichen

Bei Verbundestrichen ist der Untergrund mit einer ARDEX Systemhaftschlämme vorzuschlämme.

Der Estrichmörtel ist in die frisch aufgetragene Haftschlämme einzuarbeiten. Stark saugende Untergründe sind rechtzeitig Vorzunässen – beim Aufbringen einer ARDEX Systemhaftschlämme soll der Untergrund mattfeucht, jedoch ohne Pfützen sein.

Bei höheren Belastungen oder kritischeren Untergründen können auch ARDEX EP2000 Multifunktionales Epoxidharz oder ARDEX FB Gießharz als Haftbrücke eingesetzt werden. Bei dem Einsatz von Harzen als Haftbrücke ist der Untergrund nicht Vorzunässen.

Mindestschichtdicke 25 mm.

Untergründe bei Estrichen auf Trenn- und Dämmschicht

Trennfolien faltenfrei und mit ausreichender Überlappung im Stoßbereich verlegen.

Der Fugenplan ist gemäß »Schnittstellenkoordination« vom Bauwerksplaner in Abstimmung mit dem Heizungsbauer, dem Estrichleger und dem Oberbodenleger zu erstellen.

Die Bemessung der Schichtdicke des Estrichs (bei Heizestrichen ab OK Rohr) ist anlehnd an die DIN 18560 Teil 2 bzw. Teil 4 oder nach individueller Herstellerangabe auszuführen. Die Estrichdicken erhöhen sich je nach Art und Dicke der Dämmung, dem einzubauenden Belag und den Beanspruchungen.

Z.B. Mindestschichtdicken für Nutzlasten $\leq 2,0 \text{ kN/m}^2$:

35 mm für Estriche auf Trennschicht

40 mm für Estriche auf Dämmschicht

45 mm wenn starre Beläge (Fliesen/Platten) oder Designspachtelungen auf dem Estrich verlegt werden.

Verarbeitung

Bei der Verarbeitung sind alle relevanten Normen, Richtlinien und Merkblätter, insbesondere die DIN 18560 »Estriche im Bauwesen«, DIN 18353 »Estricharbeiten«, DIN EN 13813 »Estrichmörtel« sowie die Arbeits- und Hinweisblätter des BEB

zu beachten. Unsere produktspezifischen, abweichenden Verarbeitungsempfehlungen sind zu beachten.

Zuschlag / Gesteinskörnung

Als Zuschlag ist Estrichsand der Korngruppe 0/8 aus dem Sieblinienbereich (3) und (4) (A8 bis C8) nach DIN 1045-2 zu verwenden. Für bestimmte Einsatzbereiche können auch andere Sieblinien sinnvoll sein und sind mit dem Hersteller abzustimmen.

Zur Festigkeitssteigerung kann dem Mörtel 10-20 Vol.-% Splitt zugegeben werden – der Splitt ersetzt denselben Anteil an 0/8er Estrichsand.

Mischen/Pumpen

Zum Anmischen des Estrichmörtels sind alle gebräuchlichen Estrichmisch- und Förderpumpen sowie Zwangsmischer geeignet. Um eine homogene Mischung zu erzielen sollte eine Mischzeit 2 bis 3 Minuten sowie die vom Maschinenhersteller empfohlene Füllmenge eingehalten werden.

Mischkessel mit jeweils 2/3 des erforderlichen Anmachwassers und Estrichsandes befüllen. Anschließend entsprechende Menge ARDEX A38 und Estrichsand einfüllen. Die Zugabe des restlichen Wassers sollte so dosiert werden, dass ein erdfeuchter und gut verdichtbarer Mörtel entsteht. Dabei ist die Feuchte des Sandes zu berücksichtigen.

Die gesamte Wassermenge, also Feuchtigkeit des Sandes und Anmachwasser, darf den maximalen w/z-Wert 0,43 nicht überschreiten. Eine Veränderung des w/z Wertes führt zu abweichenden Produkteigenschaften.

Keine Estrichzusatzmittel wie Beschleuniger, Verzögerer, usw. verwenden. Nicht mit anderen Zementen mischen.

Mischungsverhältnisse für eine 200l Estrichpumpe

| Festigkeit | MV | Verbrauch A38 | Estrichsand |
|------------|-----|-------------------|-------------|
| CT-C45-F5 | 1:4 | 3 Sack (75kg) | ca. 300 kg |
| CT-C40-F5 | 1:5 | 2,5 Sack (62,5kg) | ca. 320 kg |
| CT-C35-F4 | 1:6 | 2 Sack (50 kg) | ca. 300 kg |

Gemäß DIN EN 13813 hat der Estrichleger eine Erstprüfung sowie eine regelmäßige Produktionskontrolle der technischen Eigenschaften des Estrichmörtels durchzuführen.

Bei der Verwendung anderer Zuschlagsstoffe ist die Erstprüfung zu wiederholen.

Einbau

Nicht bei Temperaturen unter 5° und über 25°C verwenden. Die Verarbeitungszeit des ARDEX A 38 Mörtels beträgt ca. 60 Minuten, das Mischen, Einbringen, Abziehen und Glätten müssen daher zügig aufeinander folgen. Tiefe Temperaturen verlängern, höhere verkürzen die Verarbeitungszeit.

Bei dem Einbringen und Abziehen des Mörtels ist auf eine homogene und gute Verdichtung über den gesamten Querschnitt zu achten. Bei Flächen im Zugluftbereich, bei Außenflächen und/oder geringer Luftfeuchtigkeit ist der Estrich vor zu schnellem Wasserentzug zu schützen. Die Oberfläche von Nutzestrichen ist grundsätzlich maschinell zu verdichten und glätten. Bei Estrichanschlüssen an bestehende Flächen ist ARDEX FB Gießharz als Haftbrücke einzusetzen.

ARDEX A 38

4 Stunden Estrich-Bindemittel

In Zweifelsfällen Probearbeiten und Probeflächen durchführen/anlegen.

Nachbehandlung

Zur Verbesserung der Oberflächenqualität und Festigkeiten »besonders in mechanisch und dynamisch hochbelasteten Bereichen sowie zur Aufnahme von Beschichtungen« ist der Estrich im Anschluss an die Glättarbeiten für einen Tag mit Folie abzudecken.

Beschichtungen können auf Estrichen, hergestellt mit ARDEX A 58 im Mischungsverhältnis 1:4 nach ca. 7 Tagen aufgebracht werden.

Belagsverlegung

Der ARDEX A38-Estrich ist, eingebaut im Mischungsverhältnis 1:4 bis 1:5 nach ca. 4 Stunden, eingebaut im Mischungsverhältnis 1:6, nach ca. 8 Stunden, verlegereif für Fliesen- und Plattenbeläge. Da die Festigkeit des Estrichs zu diesem Zeitpunkt noch nicht voll ausgebildet ist, sollten auf der Estrichfläche keine schweren Lasten, wie z.B. Maschinen oder Paletten mit Fliesen, gelagert werden.

Die Verlegereife für elastische und textile Bodenbeläge sowie Parkett ist beim Mischungsverhältnis 1:4 bis 1:5 nach ca. 2 Tagen gegeben, beim Mischungsverhältnis 1:6 nach ca. 4 Tagen.

Zur Überprüfung der Verlegereife sind Feuchtigkeitsmessungen mit einem CM-Gerät durchzuführen.

Die Prüfung des Feuchtegehaltes ist entsprechend der Vorgaben und Grenzwerte der DIN 18560-1 vom Oberbodenleger durchzuführen. Ggf. sind Messvorgaben anderer Ausführungsgewerke zu beachten.

CM-Messung - 50 g Materialprobe über gesamten Estrichquerschnitt entnehmen. Messdauer 10 Minuten.

Die Belegereife ist bei folgenden Feuchtigkeitsgehalten/ Wartezeiten erreicht:

| Oberbelag | unbeheizt | beheizt |
|--|--|---------|
| Keramische Fliesen und Natursteine im Dünn- Mittel- und Dickbett | 4 h / 8 h | ≤ 2,0 % |
| Dampfdurchlässige textile Bodenbeläge | ≤ 3,0 % | ≤ 3,0 % |
| Dampfdichte und Dampfbremse Bodenbeläge, z.B. PVC, Kautschuk, Linoleum | ca. 2 Tage ≤ 2,0 % | ≤ 1,8 % |
| Parkett, Holzpflaster, Laminat | ca. 2 Tage ≤ 2,0 % | ≤ 1,8 % |
| Beschichtungen | ca. 4 Tage nach Beschichtungsherstellangaben | |

Die angegebenen Werte sind Laborwerte und beziehen sich auf einen w/z-Wert von 0,40 sowie Estrichsand der Körnung 0/8 mm im MV 1:4 mit ARDEX A38 bei einer Umgebungstemperatur von ca. 20°C und r.F. von 65%.

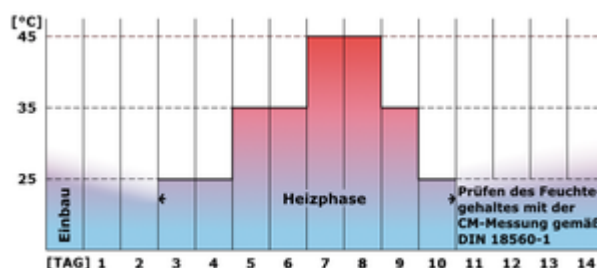
Tiefe Temperaturen, erhöhte Luftfeuchtigkeit, nachträglicher Feuchtigkeitseintrag sowie der Anmachwassergehalt sind Faktoren, die die Trocknung des Estrichs verzögern.

Mit ARDEX A38 hergestellte Estriche sind je nach bauklimatischen Bedingungen und eingesetzter Wassermenge nach 2 bis 3 Tagen voll belastbar. Schwere Lasten, wie z.B.

Maschinen oder Paletten mit Fliesen sollten bis dahin nicht auf dem Estrich gelagert werden. Verbundestriche können nach einem Tag belastet und befahren werden. Ein Rückfeuchten von ARDEX Estrichen nach Erreichen der Belegereife findet unter üblichen Baustellenbedingungen nicht statt.

Anwendung als Heizestrich

Bei der Verwendung von ARDEX A 38 als Heizestrich lässt sich die Wartezeit bis zur Verlegung gegenüber Normalzementen deutlich verkürzen.



Das Aufheizen kann bereits 3 Tage nach dem Einbau beginnen und entsprechend des Aufheizprotokolls durchgeführt werden.

Die Überdeckung der Heizrohre muss entsprechend der zu erwartenden Belastungen und Beanspruchungen fachgerecht geplant werden (mindestens jedoch 45 mm).

Die Planung und Koordination der fachgerechten Ausführung ist entsprechend der »Schnittstellenkoordination« des Bundesverbandes Flächenheizungen und Flächenkühlungen e.V. durchzuführen.

Die Oberflächentemperatur des Heizestrichs darf bei der Verlegung von Bodenbelägen +15°C nicht unterschreiten.

Gebundene Leichtschüttung

Anwendung als gebundene Leichtschüttung

Mit ARDEX A38 können auch verformungsfreie und früh belegereife zementgebundene Leichtschüttungen hergestellt werden:

- Ausgleichen von Unebenheiten, Höhendifferenzen und Rohrleitungen unter Dämmschichten oder Zementestrichen
- Füllen von Hohlräumen, Vertiefungen und Löchern vor dem Einbau eines ARDEX EP25 Epoxiestrich

Für Schichtdicken von 10 bis 300 mm.

Mischungsverhältnis:

37,5 kg ARDEX A38 : 200 l Polystyrolgranulat : 16 l Wasser

Verarbeitungszeit:

ca. 60 Minuten bei +20°C

Begehbarkeit:

nach ca. 5 Stunden

Trocknung:

ca. 1 Tag

Materialbedarf:

ca. 1,6 kg ARDEX A38 und 8,7 l Polystyrolgranulat pro m²/cm Schichtdicke.

Die Verarbeitung erfolgt mit Misch- und Fördermaschinen (Pumpen oder geeigneten Zwangsmischern).

Kein Überschusswasser verwenden.



ARDEX A 38

4 Stunden Estrich-Bindemittel

Hinweis

Die Aussagen in unseren Sicherheitsdatenblättern sind zu beachten.

ARDEX A 38

4 Stunden Estrich-Bindemittel

Technische Daten nach ARDEX-Qualitätsnorm

| Anmischverhältnis ca. | Konsistenz | Komponente A | Komponente B | Komponente C |
|-----------------------|---------------------------|---------------------|---------------------|---------------------|
| | Mischungsverhältnis 1 : 4 | 75 kg Pulver | 300 kg Sand | 20 - 30 l Wasser |
| | Mischungsverhältnis 1 : 5 | 62,5 kg Pulver | 320 kg Sand | 16 - 26 l Wasser |
| | Mischungsverhältnis 1 : 6 | 50 kg Pulver | 300 kg Sand | 12 - 23 l Wasser |

| Materialbedarf ca. | Bedingung | Materialbedarf |
|--------------------|---|--|
| | bei einem Mischungsverhältnis 1 : 4 in Gewichtsteilen | 4 kg Pulver je m ² und cm |
| | bei einem Mischungsverhältnis 1 : 5 in Gewichtsteilen | 3,3 kg Pulver je m ² und cm |
| | bei einem Mischungsverhältnis 1 : 6 in Gewichtsteilen | 2,9 kg Pulver je m ² und cm |

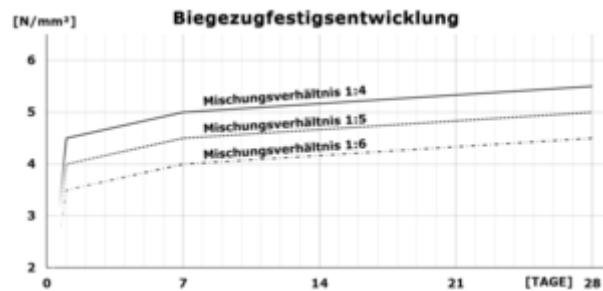
Schüttgewicht ca. 1,00 kg/l

Frischgewicht ca. 2,00 kg/l

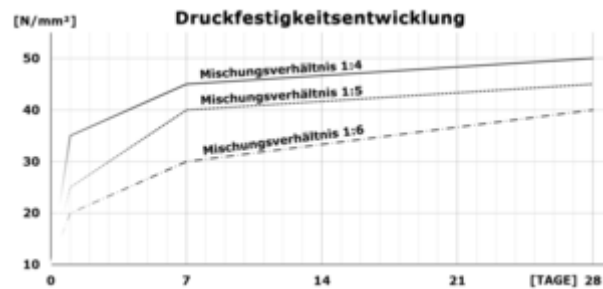
Rohdichte (ausgehärtet) 2,1 - 2,25 kg/l

E-Modul 25,400 N/mm² (im MV 1 : 5)

Graphen Biegezugfestigkeit



Graphen Druckfestigkeit



| Festigkeitsklassen | Festigkeitsklasse | Mischungsverhältnis |
|--------------------|--------------------------|----------------------------|
| | CT-C45-F5 | Mischungsverhältnis 1 : 4 |
| | CT-C40-F5 | Mischungsverhältnis 1 : 5 |
| | CT-C35-F4 | Mischungsverhältnis 1 : 6 |

Schwindklasse SW1 ($\Delta L < 0,2$ mm/m) gemäß DIN EN 18560-1 / DIN EN 13892-9

Anwendungseigenschaften

Verarbeitungszeit ca. 60 Minute(n)

Begehbarkeit nach ca. 2 - 3 Stunde(n)

Produktdetails

Fußbodenheizungseignung ja

Korrosionsverhalten enthält keine auf Stahl korrosionsfördernd wirkenden Bestandteile

EMICODE EC 1 PLUS = sehr emissionsarm PLUS

GISCODE ZP1 = zementhaltiges Produkt, chromatarm

ARDEX A 38

4 Stunden Estrich-Bindemittel

| | |
|-----------|----------------------|
| Abpackung | Säcke mit 25kg netto |
|-----------|----------------------|

| | |
|----------|---|
| Lagerung | In trockenen Räumen ca. 12 Monate im originalverschlossenen Gebinde lagerfähig. |
|----------|---|

Anwendungsberatung

Technische Hotline:
Tel.: +49 2302 664-362
Fax: +49 2302 664-373
Mail: technik@ardex.de



ARDEX GmbH
Friedrich-Ebert-Str. 45,
D-58453 Witten
Germany

ARDEX A38

Zementestrichbindemittel

Zur Herstellung von Zementestrichen
nach
DIN EN 13813 und DIN 18560
(Festigkeitsklassen CT-C35-F4 bis
CT-C45-F5).

Alle angegebenen technischen Kennwerte sind Laborwerte nach 28 Tagen und beziehen sich auf einen W/Z-Wert von 0,42 sowie Sand der Körnung 0 – 8 mm und einer Sieblinie A8 – C8 nach DIN 1045 in einem Mischungsverhältnis von 1:4 bis 1:6.